




PHISA
l'Alchimie



concept boat / concept boat / concept boat / concept boat / concept boat / concept boat / // // // // //



Un catamaran singulier dans un univers standard

Le PHISA 42 répond à toutes vos exigences :

C'est un embarquement immédiat pour naviguer sereinement à bord d'un bateau unique, équipé selon vos projets.

Le PHISA 42 réussit le pari d'assurer la fiabilité et d'allier confort, tranquillité, simplicité des manœuvres et sécurité en équipage réduit.

Chaque bateau est personnalisé et modulable au gré de vos envies.

Parce que PHISA construit vos rêves...



A singular catamaran in a standard universe

The PHISA 42 meets every requirement:

Immediate embarkation for serene navigation on board a unique boat, equipped in line with your own personal plans.

The PHISA 42 rises to the challenge by ensuring reliability while combining comfort, peace of mind, ease of manoeuvrability and safety with a minimum crew.

Every boat is modular and customised whatever your special needs.

Because PHISA builds your dreams...

Choisir un bateau performant et rapide. Assurer confort et sécurité

- Finesse des carènes (coques fines et tulipées).
- Dérives sabre.
- Hauteur de la plateforme pour le confort par mer formée.
- Equilibre des volumes et centrage des poids réduisant le tangage tout en respectant le devis de poids indispensable au bon équilibre dynamique.
- Aménagements robustes fixés sur une structure rigide supprimant tous les bruits et les grincements.



Choose a fast, efficient boat. Ensure comfort and safety

- *Slender fairings (slim, tulip-shaped hulls).*
- *Dagger-boards.*
- *Gunwale height for comfort in heavy seas.*
- *Balanced volume and centring of weight for reducing pitch while respecting the load specification vital for sound dynamic balance.*
- *Strong fittings fixed on a rigid structure to eliminate noise and creaking.*



Ergonomique et racé, cet oiseau des Océans allie l'esthétique aux prouesses techniques.



Ergonomic and racy, this Ocean bird combines good looks with technical prowess.



Associer la technologie et la facilité de manœuvres

- Plan de pont simple et accessible.
- Accastillage de haute qualité réparti dans un large cockpit.
- Voilure de taille idéale avec 3 ris automatiques.
- Retour au cockpit de toutes les manœuvres sur winch électrique standard.
- Maintenance assurée par une réelle accessibilité de la technique.

Combining technology and manoeuvrability

- *Simple, accessible bridge layout.*
- *High quality deck equipment in a large cockpit.*
- *Ideal sail size with 3 automatic reefs.*
- *Return to cockpit of all manoeuvres with a standard electric winch.*
- *Maintenance conducted with genuine accessibility to technical facilities.*

UNE EXCLUSIVITÉ PHISA



A PHISA EXCLUSIVITY

Le Buscan - The Buscan

Cette technologie unique permet d'alléger, de sécuriser, de rationaliser le réseau électrique. Elle assure la centralisation de toutes les commandes pour une gestion optimisée du tableau de contrôle.

This unique technology leads to a lighter, safer, more rational electrical network.

By centralising all the management controls are optimised for the transom.





Méthode de construction et équipements

choisis uniquement dans le but d'assurer des performances à la voile tout en assurant la fiabilité, la tranquillité, la simplicité des manœuvres et la sécurité en équipage réduit.

Method of construction and equipment

Chosen solely with the aim of providing excellent sailing performance ensuring reliability while combining comfort, peace of mind, ease of manoeuvrability and safety with a minimum crew.



PHISA

42

Agencer votre bateau selon votre personnalité

- Maîtrise parfaite des aménagements et de la décoration.
- Intérieur et extérieur adaptés à votre programme de navigation.
- Diversité des matériaux et des couleurs : bois, plans de travail, selleries.
- Détails des finitions, ambiance feutrée pour un confort parfait.

Equip your boat to match your personality

- *With our perfect understanding of fitting and decor.*
- *Interior and exterior to suit your navigation program.*
- *A wide range of materials and colours: wood, work surfaces, upholstery.*
- *Finishing details, a cosy atmosphere for perfect comfort.*





Que vous ayez l'âme d'un ascète ou d'un épicurien, PHISA crée l'espace qui vous ressemble. Un bateau «intime», véritable compagnon de vos aventures maritimes.



Whether you have the soul of an ascetic or an epicurean, PHISA creates the area to suit you. A genuinely personalised boat, the perfect companion for whatever sailing adventure you undertake.



Notre philosophie et nos compétences


Notre équipe de professionnels est à l'écoute de vos souhaits.

De la création à la mise en œuvre, notre rôle consiste à vous garantir un service individualisé de haute qualité.

Des stratifieurs aux électriciens, en passant par les ébénistes, nous travaillons tous en parfaite synergie pour produire un bateau visant la perfection des prestations.

Un nouvel atelier de production

Dans le port de Canet-en-Roussillon, PHISA réunit l'ensemble de ses activités dans une nouvelle structure de 1000m² avec mise à l'eau directe.



Our philosophy and skills

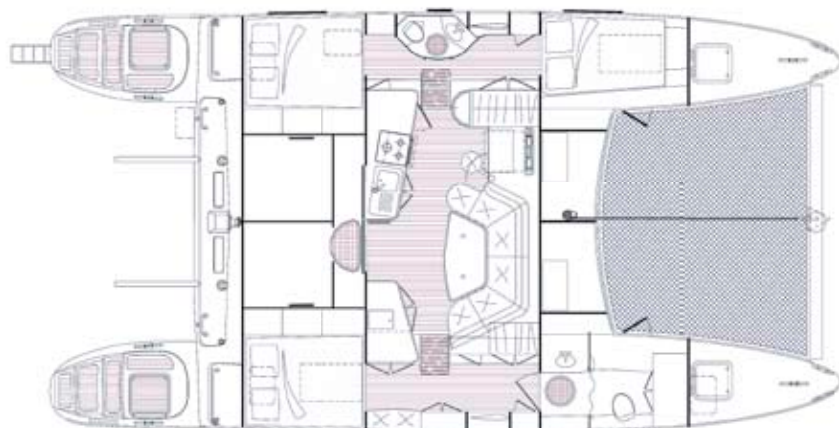
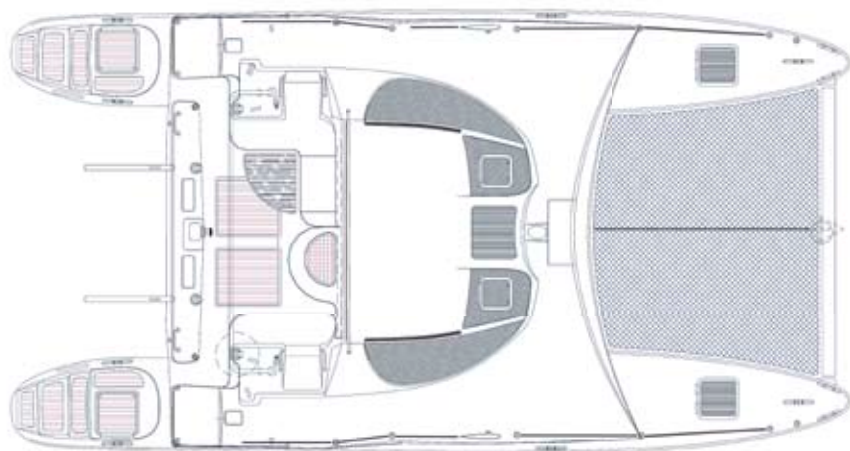
Our professional team listens to your requirements.

From creation to completion, our role is to guarantee an individualised, high quality service.

From laminators to electricians, not forgetting cabinet-makers, we work together in synergy to produce a boat benefiting from the very best of services.

A new production workshop

In the port of Canet-en-Roussillon, PHISA has brought together all its operations in a new, 1000 square meter building, with direct water launch.



Caractéristiques générales Specifications

Longueur de coque : 12,79 m
Hull Length

Largeur hors tout : 6,75 m
Beam

Tirant d'eau dérives hautes : 0,80 m
Minimum Draft

Tirant d'eau dérives basses : 2,25m
Maximum Draft

Surface de voile au près : 94 m²
Upwind Sail Area

Grand Voile : 52 m²
Mainsail

Génois : 42 m²
Genoa

Déplacement lège : 7300 kg
Light Displacement

Déplacement en charge : 9000 kg
Maximum Displacement

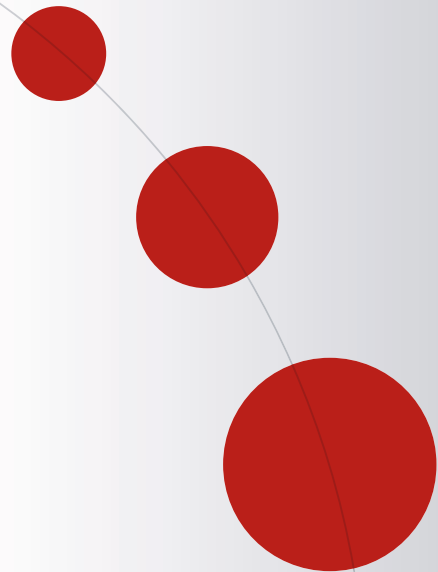
Capacité réservoir eau : 2 x 137 l
Fresh water Capacity

Capacité réservoir carburant : 2 x 215 l
Fuel Capacity

Motorisation in board : 2 X 30 CV Yanmar
In Board Motorisation

Transmission : Saildrive
Transmission

Homologation : Norme CE / Catégorie A
Homologation : EEC Certificate / Category A



Atelier PHISA

Pôle Nautique
66140 Canet en Roussillon
Fax : +33 (0)4 68 73 14 17
phisa.nautique@wanadoo.fr
www.phisa-nautique.com

Distributeur CHEMINS D'OCEANS

182, quai Pompidou
34280 La Grande Motte
Tél. : 33 (0)4 67 58 90 81
accueil@cheminsdoceans.com
www.cheminsdoceans.com